



ИНН 2 4 5 6 0 1 6 5 4 7 - -

КПП 2 4 5 6 0 1 0 0 1 Стр. 0 0 1

Форма по КНД 0710096

## Упрощенная бухгалтерская (финансовая) отчетность

Номер корректировки 0 - -

Отчетный период (код)\* 3 4

Отчетный год 2 0 2 2

А В Т О Н О М Н А Я Н Е К О М М Е Р Ч Е С К А Я О Р Г А Н И З А Ц И Я " Ц  
 Е Н Т Р С О Ц И А Л Ь Н О Й П О М О Щ И " Ф Е Н И К С "

(наименование организации)

Код вида экономической деятельности по классификатору ОКВЭД 2

8 7 . 9 0 .

Код по ОКПО

3 6 6 1 8 1 8 7

Форма собственности (по ОКФС)

1 6

Организационно-правовая форма (по ОКОПФ)

7 1 4 0 0

Единица измерения: (тыс. руб. – код по ОКЕИ)

3 8 4

Местонахождение (адрес)

6 4 3 , 6 6 2 2 0 0 , 2 4 , , Н А З А Р О В О Г , , К О М М У Н А Л Ь Н А Я  
 У Л , 9 , , 1

На 0 0 6 страницах

с приложением документов или их копий на листах

**Достоверность и полноту сведений, указанных  
в настоящем документе, подтверждаю:**

1 – руководитель  
 2 – уполномоченный представитель

С О Р О К И Н

С Е Р Г Е Й

В Л А Д И М И Р О В И Ч

(фамилия, имя, отчество\*\* руководителя  
(уполномоченного представителя) полностью)

Подпись \_\_\_\_\_ Дата 3 1 . 0 3 . 2 0 2 3

Наименование и реквизиты документа,  
подтверждающего полномочия представителя

\_\_\_\_\_  
 \_\_\_\_\_

## Заполняется работником налогового органа

Сведения о представлении документа

Данный документ представлен (код)

на страницах

в составе (отметить знаком V)

0710001  0710002 0710003  0710004 0710005 

Дата представления документа

Зарегистрирован за №

Фамилия, И. О.\*\*

Подпись

\* Принимает значение: 34 – год, 94 – первый отчетный год, отличный по продолжительности от календарного.  
 \*\* Отчество при наличии.

**Документ подписан электронной подписью и отправлен  
через АО «ПФ «СКБ Контур» 31.03.2023 в 21:40**

Имя файла: «NO\_BOUPR\_2455\_2455\_2456016547245601001\_20230331\_  
da6ac1b3-9759-4af1-b930-c5f11d13c249»

Сорокин Сергей Владимирович  
 Сертификат: 36c93823cbcafa924047f07833fb7c2f17f6436e  
 Действует с 19.07.2022 до 19.10.2023

Принято 01.04.2023 в 04:32

2455 Межрайонная ИФНС России № 10 по Красноярскому краю  
 Дашук Александр Юрьевич, Начальник  
 Сертификат: c6e4f589d010d24b617cb0d74a33fdd6ea4ccd7b  
 Действует с 10.08.2022 до 03.11.2023



ИНН

2 4 5 6 0 1 6 5 4 7 - -

КПП

2 4 5 6 0 1 0 0 1 Стр. 0 0 2

Форма по ОКУД 0710001

## Бухгалтерский баланс

Пояснения <sup>1</sup>	Наименование показателя	Код строки	На отчетную дату отчетного периода	На 31 декабря предыдущего года	На 31 декабря года, предшествующего предыдущему
1	2	3	4	5	6
<b>АКТИВ</b>					
-	Материальные внеоборотные активы <sup>2</sup>	1150	-	-	-
-	Нематериальные, финансовые и другие внеоборотные активы <sup>3</sup>	1170	19	-	-
-	Запасы	1210	0	5	9
-	Денежные средства и денежные эквиваленты	1250	59	2	13
-	Финансовые и другие оборотные активы <sup>4</sup>	1230	27	2	-
-	БАЛАНС	1600	105	9	22
<b>ПАССИВ</b>					
-	Капитал и резервы <sup>5</sup>	1300	-	-	-
-	Целевые средства	1350	0	2	13
-	Фонд недвижимого и особо ценного движимого имущества и иные целевые фонды	1360	-	-	-
-	Долгосрочные заемные средства	1410	-	-	-
-	Другие долгосрочные обязательства	1450	19	-	-
-	Краткосрочные заемные средства	1510	-	-	-
-	Кредиторская задолженность	1520	27	-	-
-	Другие краткосрочные обязательства	1550	59	7	9
-	БАЛАНС	1700	105	9	22

Принято 01.04.2023 в 04:32

Имя файла: «NO\_BOUPR\_2455\_2455\_2456016547245601001\_20230331\_da6ac1b3-9759-4af1-b930-c5f11d13c249»



ИНН 2 4 5 6 0 1 6 5 4 7 - -

КПП 2 4 5 6 0 1 0 0 1 Стр. 0 0 3

Форма по ОКУД 0710002

## Отчет о финансовых результатах

Пояснения <sup>1</sup>	Наименование показателя	Код строки	За отчетный год	За предыдущий год
1	2	3	4	5
-	Выручка <sup>6</sup>	2110	-	-
-	Расходы по обычной деятельности <sup>7</sup>	2120	(-)	(-)
-	Проценты к уплате	2330	(-)	(-)
-	Прочие доходы	2340	759	0
-	Прочие расходы	2350	(695)	(-)
-	Налоги на прибыль (доходы) <sup>8</sup>	2410	(5)	(-)
-	<b>Чистая прибыль (убыток)</b>	2400	59	0

Принято 01.04.2023 в 04:32

Имя файла: «NO\_BOUPR\_2455\_2455\_2456016547245601001\_20230331\_da6ac1b3-9759-4af1-b930-c5f11d13c249»



ИНН 2 4 5 6 0 1 6 5 4 7 - -

КПП 2 4 5 6 0 1 0 0 1 Стр. 0 0 4

Форма по ОКУД 0710003

## Отчет о целевом использовании средств

Пояснения <sup>1</sup>	Наименование показателя	Код строки	За отчетный год	За предыдущий год
1	2	3	4	5
-	Остаток средств на начало отчетного года	6100	2	13
-	Поступило средств	6200	50	10
-	Взносы и иные целевые поступления	6220	50	10
-	Прибыль от приносящей доход деятельности организации <sup>9</sup>	6240	-	-
-	Прочие поступления	6250	-	-
-	Использовано средств	6300	52	21
-	На целевые мероприятия	6310	(-)	(-)
-	На содержание организации	6320	(52)	(20)
-	На приобретение основных средств и иного имущества	6330	(-)	(-)
-	Прочие	6350	(0)	(1)
-	Остаток средств на конец отчетного года	6400	0	2

## Примечания

1 Указывается номер соответствующего пояснения.

2 Включая основные средства, незавершенные капитальные вложения в основные средства.

3 Включая результаты исследований и разработок, незавершенные вложения в нематериальные активы, исследования и разработки, отложенные налоговые активы.

4 Включая дебиторскую задолженность.

5 Некоммерческая организация вместо показателя «Капитал и резервы» включает показатели «Целевые средства», «Фонд недвижимого и особо ценного движимого имущества и иные целевые фонды».

6 За минусом налога на добавленную стоимость, акцизов.

7 Включая себестоимость продаж, коммерческие и управленческие расходы.

8 Включая текущий налог на прибыль, отложенный налог на прибыль организаций.

9 В случае существенности информация о доходах и расходах организации раскрывается в приложении к бухгалтерскому балансу и отчету о целевом использовании средств применительно к составу показателей отчета о финансовых результатах настоящего приложения. (п. 9 введен Приказом Минфина России от 06.04.2015 № 57н).

Принято 01.04.2023 в 04:32

Имя файла: «NO\_BOUPR\_2455\_2456016547245601001\_20230331\_da6ac1b3-9759-4af1-b930-c5f11d13c249»



ИНН 2 4 5 6 0 1 6 5 4 7 - -

КПП 2 4 5 6 0 1 0 0 1 Стр. 0 0 5

## Отчет о движении денежных средств

Форма по ОКУД 071005

Наименование показателя 1	Код строки 2	За отчетный год 3	За предыдущий год 4
<b>Денежные потоки от текущих операций</b>			
Поступления – всего	4110	759	-
в том числе:			
от продажи продукции, товаров, работ и услуг	4111	-	-
арендных платежей, лицензионных платежей, роялти, комиссионных и иных аналогичных платежей	4112	-	-
от перепродажи финансовых вложений	4113	-	-
прочие поступления	4119	759	-
Платежи – всего	4120	(750)	(21)
в том числе:			
поставщикам (подрядчикам) за сырье, материалы, работы, услуги	4121	(59)	(20)
в связи с оплатой труда работников	4122	(686)	(-)
процентов по долговым обязательствам	4123	(-)	(-)
налог на прибыль	4124	(-)	(-)
прочие платежи	4129	(5)	(1)
Сальдо денежных потоков от текущих операций	4100	9	(21)
<b>Денежные потоки от инвестиционных операций</b>			
Поступления – всего	4210	-	-
в том числе:			
от продажи внеоборотных активов (кроме финансовых вложений)	4211	-	-
от продажи акций других организаций (долей участия)	4212	-	-
от возврата предоставленных займов, от продажи долговых ценных бумаг (прав требования денежных средств к другим лицам)	4213	-	-
дивидендов, процентов по долговым финансовым вложениям и аналогичных поступлений от долевого участия в других организациях	4214	-	-
прочие поступления	4219	-	-
Платежи – всего	4220	(-)	(-)
в том числе:			
в связи с приобретением, созданием, модернизацией, реконструкцией и подготовкой к использованию внеоборотных активов	4221	(-)	(-)
в связи с приобретением акций других организаций (долей участия)	4222	(-)	(-)
в связи с приобретением долговых ценных бумаг (прав требования денежных средств к другим лицам), предоставление займов другим лицам	4223	(-)	(-)
процентов по долговым обязательствам, включаемым в стоимость инвестиционного актива	4224	(-)	(-)
прочие платежи	4229	(-)	(-)
Сальдо денежных потоков от инвестиционных операций	4200	-	-

Принято 01.04.2023 в 04:32

Имя файла: «NO\_BOUPR\_2455\_2455\_2456016547245601001\_20230331\_da6ac1b3-9759-4af1-b930-c5f11d13c249»



ИНН 2 4 5 6 0 1 6 5 4 7 - -

КПП 2 4 5 6 0 1 0 0 1 Стр. 0 0 6

Наименование показателя 1	Код строки 2	За отчетный год 3	За предыдущий год 4
<b>Денежные потоки от финансовых операций</b>			
Поступления – всего	4310	50	10
в том числе:			
получение кредитов и займов	4311	-	-
денежных вкладов собственников (участников)	4312	50	10
от выпуска акций, увеличения долей участия	4313	-	-
от выпуска облигаций, векселей и других долговых ценных бумаг и др.	4314	-	-
прочие поступления.	4319	0	0
Платежи – всего	4320	(-)	(-)
в том числе:			
собственникам (участникам) в связи с выкупом у них акций (долей участия) организаций или их выходом из состава участников	4321	(-)	(-)
на уплату дивидендов и иных платежей по распределению прибыли в пользу собственников (участников)	4322	(-)	(-)
в связи с погашением (выкупом) векселей и других долговых ценных бумаг, возврат кредитов и займов	4323	(-)	(-)
прочие платежи	4329	(-)	(-)
Сальдо денежных потоков от финансовых операций	4300	50	10
<b>Сальдо денежных потоков за отчетный период</b>	4400	59	(11)
<b>Остаток денежных средств и денежных эквивалентов на начало отчетного периода</b>	4450	0	0
<b>Остаток денежных средств и денежных эквивалентов на конец отчетного периода</b>	4500	59	(11)
Величина влияния изменений курса иностранной валюты по отношению к рублю	4490	-	-

Принято 01.04.2023 в 04:32

Имя файла: «NO\_BOUPR\_2455\_2455\_2456016547245601001\_20230331\_da6ac1b3-9759-4af1-b930-c5f11d13c249»

# Пояснительная записка к бухгалтерской отчетности

## 1. Сведения об организации

Наименование юридического лица:

АВТОНОМНАЯ НЕКОММЕРЧЕСКАЯ ОРГАНИЗАЦИЯ "ЦЕНТР СОЦИАЛЬНОЙ ПОМОЩИ "ФЕНИКС"

Идентификационный номер налогоплательщика (ИНН): 2456016547

Код причины постановки на учет (КПП): 245601001

Основным видом деятельности, который является преобладающим и имеет приоритетное значение для организации, является деятельность по уходу с обеспечением проживания прочая (ОКВЭД 87.90).

## 2. Анализ финансового положения

### 2.1. Структура имущества и источники его формирования

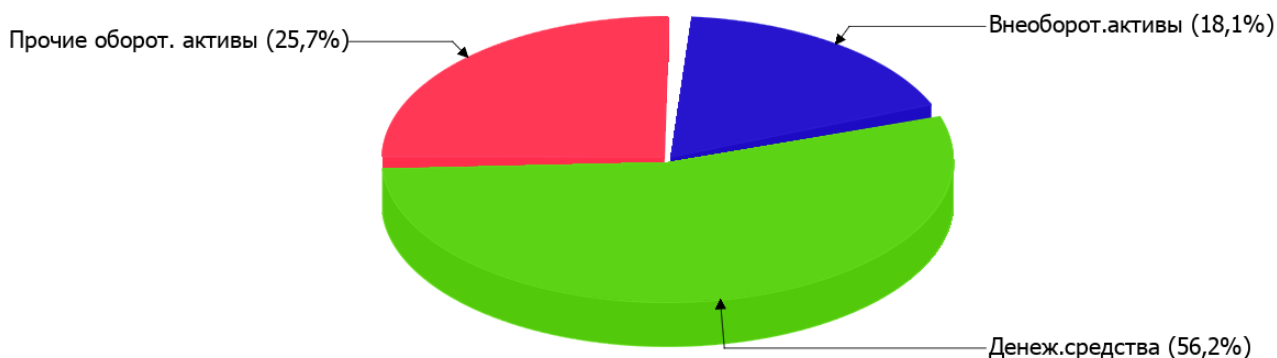
Показатель	Значение показателя				Изменение за анализируемый период	
	в тыс. руб.		в % к валюте баланса		тыс. руб. (гр.3- гр.2)	± % ((гр.3- гр.2) : гр.2)
	31.12.2021	31.12.2022	на начало анализируемого периода (31.12.2021)	на конец анализируемого периода (31.12.2022)		
<b>Актив</b>						
Внеоборотные активы	–	19	–	18,1	+19	–
Оборотные	9	86	100	81,9	+77	+9,6 раза
<b>Пассив</b>						
Собственный капитал	–	–	–	–	–	–
Долгосрочные обязательства	–	19	–	18,1	+19	–
Краткосрочные обязательства	7	86	77,8	81,9	+79	+12,3 раза
Валюта баланса	9	105	100	100	+96	+11,7 раза

\* Без доходов будущих периодов, включенных в собственный капитал.

Активы по состоянию на 31.12.2022 характеризуются таким соотношением: 18,1% внеоборотных активов и 81,9% текущих. Активы организации за весь период значительно увеличились (в 11,7 раза).

Наглядно соотношение основных групп активов организации представлено ниже на диаграмме:

## Структура активов организации на 31 декабря 2022 г.



Рост величины активов организации связан с ростом следующих позиций актива бухгалтерского баланса (в скобках указана доля изменения статьи в общей сумме всех положительно изменившихся статей):

- денежные средства и денежные эквиваленты – 57 тыс. руб. (56,4%)
- финансовые и другие оборотные активы – 25 тыс. руб. (24,8%)
- нематериальные, финансовые и другие внеоборотные активы – 19 тыс. руб. (18,8%)

Одновременно, в пассиве баланса прирост наблюдается по строкам:

- другие краткосрочные обязательства – 52 тыс. руб. (53,1%)
- кредиторская задолженность – 27 тыс. руб. (27,6%)
- другие долгосрочные обязательства – 19 тыс. руб. (19,4%)

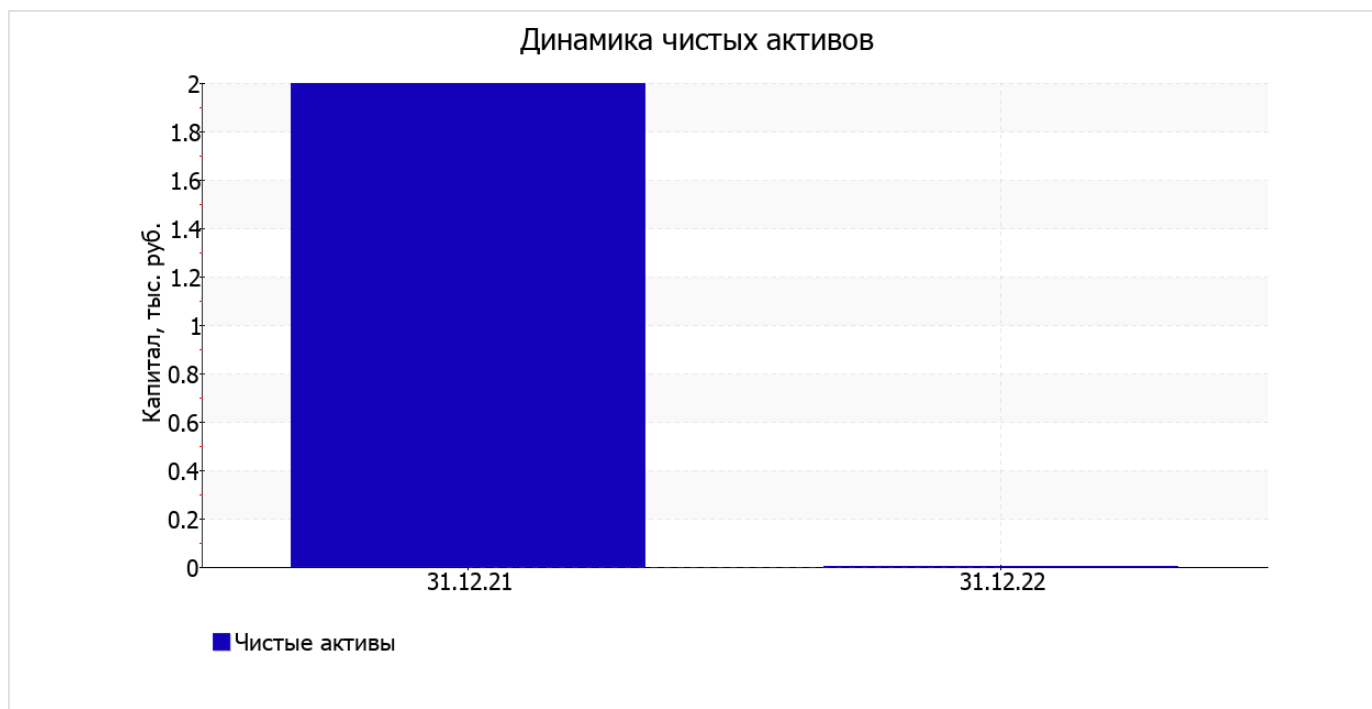
Среди отрицательно изменившихся статей баланса можно выделить "запасы" в активе (-5 тыс. руб. ).

## 2.2. Оценка стоимости чистых активов организации

Показатель	Значение показателя				Изменение	
	в тыс. руб.		в % к валюте баланса		тыс. руб. (гр.3-гр.2)	± % ((гр.3- гр.2) : гр.2)
	31.12.2021	31.12.2022	на начало анализируемого периода (31.12.2021)	на конец анализируемого периода (31.12.2022)		
1. Чистые активы	2	0	22,2	-	-2	-100

У АВТОНОМНАЯ НЕКОММЕРЧЕСКАЯ ОРГАНИЗАЦИЯ "ЦЕНТР СОЦИАЛЬНОЙ ПОМОЩИ "ФЕНИКС" на 31.12.2022 отсутствуют чистые активы. При этом, определив текущее состояние показателя, следует отметить снижение чистых активов в течение анализируемого периода. Ниже на графике представлено изменение чистых активов организации.





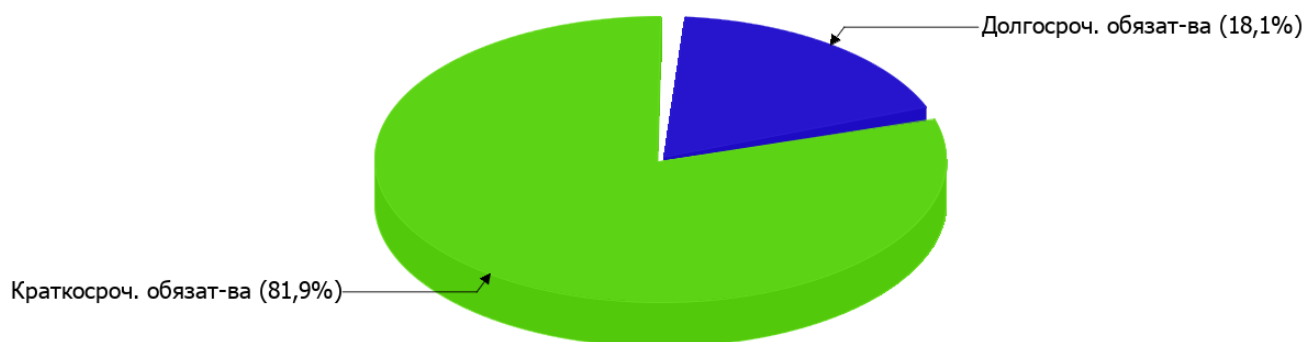
## 2.3. Анализ финансовой устойчивости организации

### 2.3.1. Основные показатели финансовой устойчивости организации

Показатель	Значение показателя		Изменение показателя (гр.3-гр.2)	Описание показателя и его нормативное значение
	31.12.2021	31.12.2022		
Коэффициент автономии	0	0	–	Отношение собственного капитала к общей сумме капитала. нормальное значение: 0,45 и более (оптимальное 0,55-0,7).
Коэффициент обеспеченности собственными оборотными средствами	0	-0,22	-0,22	Отношение собственных оборотных средств к оборотным активам. нормальное значение: не менее 0,1.
Коэффициент покрытия инвестиций	0	0,18	+0,18	Отношение собственного капитала и долгосрочных обязательств к общей сумме капитала. нормальное значение: 0,75 и более.
Коэффициент обеспеченности запасов	0	–	–	Отношение собственных оборотных средств к стоимости запасов. нормальное значение: не менее 0,5.
Коэффициент краткосрочной задолженности	1	0,82	-0,18	Отношение краткосрочной задолженности к общей сумме задолженности.

На диаграмме ниже наглядно представлена структура капитала организации: Необходимо отметить, что собственный капитал не нашел отражение на диаграмме ввиду его полного отсутствия.

## Структура капитала организации на 31 декабря 2022 г.



коэффициент обеспеченности собственными оборотными средствами в течение анализируемого периода снизился на **0,22** и составил **-0,22**. на 31 декабря 2022 г. значение коэффициента не удовлетворяет нормативному, находясь в области критических значений.

коэффициент покрытия инвестиций за последний год увеличился с **0** до **0,18 (+0,18)**. Значение коэффициента на последний день анализируемого периода значительно ниже нормы (доля собственного капитала и долгосрочных обязательств в общей сумме капитала организации составляет **18%**).

По коэффициенту краткосрочной задолженности видно, что величина краткосрочной кредиторской задолженности организации значительно превосходит величину долгосрочной задолженности (81,9% и 18,1% соответственно). При этом в течение анализируемого периода доля долгосрочной задолженности выросла на 18,1%.

## 2.4. Ликвидность

Показатель ликвидности	Значение показателя		Изменение показателя (гр.3 - гр.2)	Расчет, рекомендованное значение
	31.12.2021	31.12.2022		
Коэффициент текущей (общей) ликвидности	1,29	1	-0,29	Отношение текущих активов к краткосрочным обязательствам. нормальное значение: не менее 2.
Коэффициент абсолютной ликвидности	0,29	0,69	+0,4	Отношение денежных средств и их эквивалентов к краткосрочным обязательствам. нормальное значение: не менее 0,2.

[На конец периода] коэффициент текущей (общей) ликвидности не укладывается в норму (**1** против нормативного значения **2**). Более того следует отметить отрицательную динамику показателя – за год коэффициент снизился на **-0,29**.

Второй коэффициент, характеризующий способность организации погасить всю или часть краткосрочной задолженности за счет денежных средств и их эквивалентов, имеет значение, соответствующее допустимому (**0,69**). [За весь период] коэффициент вырос на **0,4**.

### 3. Анализ эффективности деятельности организации

#### 3.1. Обзор результатов деятельности

В приведенной ниже таблице обобщены основные финансовые результаты деятельности АВТОНОМНАЯ НЕКОММЕРЧЕСКАЯ ОРГАНИЗАЦИЯ "ЦЕНТР СОЦИАЛЬНОЙ ПОМОЩИ "ФЕНИКС" за весь анализируемый период и аналогичный период прошлого года.

Из "Отчета о финансовых результатах" следует, что за весь рассматриваемый период организация не имела операций по обычными видами деятельности, и финансовый результат формируют лишь прочие доходы-расходы.

Показатель	Значение показателя, тыс. руб.
	2022 г.
1. Выручка	–
2. Расходы по обычным видам деятельности	–
3. Прибыль (убыток) от продаж (1-2)	–
4. Прочие доходы и расходы, кроме процентов к уплате	64
5. ЕВІТ (прибыль до уплаты процентов и налогов) (3+4)	64
6. Проценты к уплате	–
7. Налоги на прибыль (доходы)	5
8. Чистая прибыль (убыток) (5-6-7)	59

#### 3.2. Анализ рентабельности

Показатели рентабельности	Значения показателя (в %, или в копейках с рубля)
	2022 г.
1. Рентабельность продаж (величина прибыли от продаж в каждом рубле выручки). нормальное значение для данной отрасли: 6% и более.	–
2. Рентабельность продаж по ЕВІТ (величина прибыли от продаж до уплаты процентов и налогов в каждом рубле выручки).	–
3. Рентабельность продаж по чистой прибыли (величина чистой прибыли в каждом рубле выручки). нормальное значение для данной отрасли: 4% и более.	–

Рентабельность использования вложенного в предпринимательскую деятельность капитала представлена в следующей таблице.

Показатель рентабельности	Значение показателя, %	Расчет показателя
	2022 г.	
Рентабельность собственного капитала (ROE)	–	Отношение чистой прибыли к средней величине собственного капитала. нормальное значение для данной отрасли: 18% и более.
Рентабельность активов (ROA)	103,5	Отношение чистой прибыли к средней стоимости активов. нормальное значение: 12% и более.

Показатель рентабельности	Значение показателя, %	Расчет показателя
	2022 г.	
Прибыль на задействованный капитал (ROCE)	673,7	Отношение прибыли до уплаты процентов и налогов (ЕБИТ) к собственному капиталу и долгосрочным обязательствам.

В данном случае показатель рентабельности собственного капитала за 2022 год рассчитан не был, поскольку у организации фактически отсутствовал собственный капитал (в среднем составил отрицательную величину: 0 тыс. руб. на 31.12.2022 и 0 тыс. руб. на последний день предыдущего года).

за 2022 год рентабельность активов демонстрирует очень хорошее значение – **103,5%**.

### 3.3. Расчет показателей деловой активности (оборачиваемости)

Далее в таблице рассчитаны показатели оборачиваемости ряда активов, характеризующие скорость возврата вложенных в предпринимательскую деятельность средств, а также показатель оборачиваемости кредиторской задолженности при расчетах с поставщиками и подрядчиками.

Показатель оборачиваемости	Значение в днях	Коэфф. 2022 г.
	2022 г.	
Оборачиваемость оборотных средств (отношение средней величины оборотных активов к среднедневной выручке*; нормальное значение для данной отрасли: 81 и менее дн.)	–	–
Оборачиваемость запасов (отношение средней стоимости запасов к среднедневной себестоимости проданных товаров; нормальное значение для данной отрасли: не более 6 дн.)	–	–
Оборачиваемость кредиторской задолженности (отношение средней величины кредиторской задолженности к среднедневной выручке)	–	–
Оборачиваемость активов (отношение средней стоимости активов к среднедневной выручке; нормальное значение для данной отрасли: не более 315 дн.)	–	–
Оборачиваемость собственного капитала (отношение средней величины собственного капитала к среднедневной выручке)	–	–

\* Приведен расчет показателя в днях. Значение коэффициента равно отношению 365 к значению показателя в днях.

## 4. Выводы по результатам анализа

Ниже обобщены ключевые финансовые показатели АВТОНОМНАЯ НЕКОММЕРЧЕСКАЯ ОРГАНИЗАЦИЯ "ЦЕНТР СОЦИАЛЬНОЙ ПОМОЩИ "ФЕНИКС" за год

Показатели финансового положения и результатов деятельности организации, имеющие исключительно хорошие значения:

- коэффициент абсолютной ликвидности полностью соответствует нормальному значению;
- отличная рентабельность активов (**103,5%** за период с 01.01.2022 по 31.12.2022);
- прибыль от финансово-хозяйственной деятельности за 2022 год составила **59** тыс. руб.

С позитивной стороны финансовое положение и результаты деятельности организации характеризуют такие показатели:

- чистые активы равны уставному капиталу;
- финансовый результат от продаж за год равен нулю.

С критической стороны финансовое положение организации характеризуют такие показатели:

- значение коэффициента обеспеченности собственными оборотными средствами, равное **-0,22**, не соответствует нормативному и находится в области критических значений;
- коэффициент покрытия инвестиций значительно ниже нормы (доля собственного капитала и долгосрочных обязательств в общей сумме капитала организации составляет **18%** (нормальное значение: 75% и более).

Положительно характеризующим финансовое положение организации показателем является следующий – нормальная финансовая устойчивость по величине собственных оборотных средств.

Негативно финансовое положение организации характеризует следующий показатель – ниже нормального значение коэффициент текущей (общей) ликвидности.

Анализ показывает, что финансовое состояние АВТОНОМНАЯ НЕКОММЕРЧЕСКАЯ ОРГАНИЗАЦИЯ "ЦЕНТР СОЦИАЛЬНОЙ ПОМОЩИ "ФЕНИКС" не в полной мере соответствует общепринятым стандартам. Тем не менее, угроза банкротства организации не наблюдается, и имеются возможности для продолжения финансово-хозяйственной деятельности.